

**Livre Blanc 2014-2015
Multi Distict 103 FRANCE**

A - ACTIONS LOCALES

District	FAMILLE / CITE			ENFANCE / JEUNESSE			ENVIRONNEMENT		
	Dons €	Dons nat.	H don	Dons €	Dons nat.	H don	Dons €	Dons nat.	Hdon
Centre	143346	82972	13849	104276	14439	7218	3540	238	570
Côte d'azur-Corse	120891	89060	18414	164936	7420	14925	8825	700	1184
Centre-Est	122918	2326	10603	113671	3390	9684	10477	824	2318
Centre-Ouest	142625	33622	18549	165736	12481	8139	6650	1450	2193
Centre-Sud	241335	173765	30028	223138	133052	21861	5881	950	887
Est	189403	33665	29215	314928	14472	22430	14758	1780	1376
Ile de France-Est	75731	482492	14314	92786	13444	7390	2564	0	230
Ile de France-Ouest	163096	303785	22339	154761	28390	9862	600	200	88
Ile de France-Paris	13434	195906	4379	60948	2386	1987	0	0	82
Nord	170171	86765	17657	198121	2509	14554	1895	100	1073
Normandie	72632	386980	17531	133192	1852	12197	3990	250	486
Ouest	110152	8850	17627	150483	6684	17606	5432	784	2961
Sud	126167	49310	16579	155175	8825	11339	13120	0	1158
Sud-Est	129318	29487	17419	135206	7800	18478	22060	400	1843
Sud-Ouest	95939	121309	23326	195709	35362	24909	850	19550	1058
Total Multi-District	1917158	2080294	271829	2363066	292506	202579	100642	27226	17507

District	MALADES et RECHERCHE			MALVOYANTS			AUTRES HANDICAPS		
	Dons €	Dons nat.	H don	Dons €	Dons nat.	H don	Dons €	Dons nat.	Hdon
Centre	150738	2750	18558	37850	790	5540	89354	17290	5749
Côte d'azur-Corse	75942	16920	9915	61222	10590	10269	145200	11100	7719
Centre-Est	101237	0	6441	23145	32629	2737	44640	230	4882
Centre-Ouest	137973	2350	14416	38568	1505	7312	66429	693	4673
Centre-Sud	426919	16894	27731	68212	34237	8410	152673	12000	8387
Est	219221	32261	15350	70860	13297	9673	181964	6950	7757
Ile de France-Est	84881	510	6356	70481	23550	4294	94605	2000	4741
Ile de France-Ouest	121028	8485	5226	47396	4921	1928	138112	2792	9299
Ile de France-Paris	72197	900	4460	26860	4245	2460	33410	940	1628
Nord	171256	2067	15329	51530	6642	8230	97824	14020	6252
Normandie	265804	5395	24349	21118	1092	6227	84178	1028	7967
Ouest	230562	5844	20214	39750	12963	8185	109435	3500	10522
Sud	198389	0	19911	140857	34247	17739	177863	12980	10817
Sud-Est	139939	14660	14676	56712	1858	15621	97834	1510	6995
Sud-Ouest	197571	58030	18427	44410	3599	9007	68139	15174	7952
Total Multi-District	2593657	167066	221359	798971	186165	117632	1581660	102207	105340

District	CULTURES			ACTION DE DISTRICT		
	Dons €	Dons nat.	H don	Dons €	Dons nat.	H don
Centre	27772	5990	7583	26696	123753	3764
Côte d'azur-Corse	29026	12475	3187	22419	15490	3619
Centre-Est	20497	1160	4142	7874	100	655
Centre-Ouest	39554	1000	6627	1770	0	545
Centre-Sud	37634	1300	11713	12854	9952	1921
Est	79978	2020	17750	18660	982	971
Ile de France-Est	24594	820	4959	6483	4050	496
Ile de France-Ouest	20673	13734	7699	69294	6500	2417
Ile de France-Paris	2840	1821	7794	6000	0	499
Nord	53471	1921	7088	19028	1700	1170
Normandie	12171	100	3141	6819	0	1856
Ouest	40664	4330	11271	17234	5300	2640
Sud	16423	948	6440	2400	0	1982
Sud-Est	108942	600	9900	50788	650	5129
Sud-Ouest	21784	56	5235	43260	0	3721
Total Multi-District	536023	48275	114529	311579	168477	31385

District	Effectifs	Total A			Total Par Membre			Total dons € + nature
		Dons €	Dons nat.	H don	Dons €	Dons nat.	H don	
Centre	1713	583572	248222	62831	341	145	37	831794
Côte d'azur-Corse	1473	628461	163755	69232	427	111	47	792216
Centre-Est	1261	444459	40659	41462	352	32	33	485118
Centre-Ouest	1546	599305	53101	62454	388	34	40	652406
Centre-Sud	2547	1168646	382150	110938	459	150	44	1550796
Est	2500	1089772	105427	104522	436	42	42	1195199
Ile de France-Est	910	452125	526866	42780	497	579	47	978991
Ile de France-Ouest	1551	714960	368807	58858	461	238	38	1083767
Ile de France-Paris	670	215689	206198	23289	322	308	35	421887
Nord	2272	763296	115724	71353	336	51	31	879020
Normandie	1577	599904	396697	73754	380	252	47	996601
Ouest	1887	703712	48255	91026	373	26	48	751967
Sud	2449	830394	106310	85965	339	43	35	936704
Sud-Est	1550	740799	56965	90061	478	37	58	797764
Sud-Ouest	1917	667662	253080	93635	348	132	49	920742
Total Multi-District	25823	10202756	3072216	1082160	395	119	42	13274972

**Livre Blanc 2014-2015
Multi Distict 103 FRANCE**

B - ACTIONS NATIONALES

District	Action Nationale en cours			Actions Nationales Antérieures		
	Dons €	Dons nat.	H don	Dons €	Dons nat.	H don
Centre	68960	21284	8687	5964	102	962
Côte d'azur-Corse	40700	100	3715	3748	0	242
Centre-Est	39311	190	1488	930	0	252
Centre-Ouest	110757	0	7285	4475	0	652
Centre-Sud	21531	26869	1228	0	2000	386
Est	23350	2000	2155	9850	0	469
Ile de France-Est	30146	6772	2298	2000	9540	221
Ile de France-Ouest	32230	0	1814	14000	12500	1393
Ile de France-Paris	3811	42825	1485	0	0	70
Nord	26655	2500	2505	9384	2450	1120
Normandie	28151	1047	2048	2900	0	201
Ouest	21049	2000	1125	0	330	21
Sud	54811	3161	5903	2930	1000	626
Sud-Est	28623	3152	5979	2730		425
Sud-Ouest	71177	650	7887	4900	250	482
Total Multi-District	601262	112550	55602	63811	28172	7522

District	TELETHON			Opération secours National		
	Dons €	Dons nat.	H don	Dons €	Dons nat.	H don
Centre	58383	2503	4369	14724	0	409
Côte d'azur-Corse	15768	3240	2497	5100	5365	276
Centre-Est	16794	11783	4436	250	0	0
Centre-Ouest	20952	1240	4594	500	0	22
Centre-Sud	7413	2430	6781	1000	0	90
Est	19820	1605	5971	500	0	100
Ile de France-Est	23654	290	3778	500	46120	322
Ile de France-Ouest	79636	8300	4599	2500	24700	654
Ile de France-Paris	7358	11	1413	0	0	0
Nord	89402	660	7492	2050	20675	500
Normandie	35439	938	6543	250	0	154
Ouest	16557	10005	8723	0	0	0
Sud	30502	1647	6726	30970	0	726
Sud-Est	52457	1625	10215	23183		1452
Sud-Ouest	24621	3080	6327	1500	0	58
Total Multi-District	498756	49357	84464	83027	96860	4763

District	Effectifs	Total B			Total Par Membre			Total dons € + nature
		Dons €	Dons nat.	H don	Dons €	Dons nat.	H don	
Centre	1713	148031	23889	14427	86	14	8	171920
Côte d'azur-Corse	1473	65316	8705	6730	44	6	5	74021
Centre-Est	1261	57285	11973	6176	45	9	5	69258
Centre-Ouest	1546	136684	1240	12553	88	1	8	137924
Centre-Sud	2547	29944	31299	8485	12	12	3	61243
Est	2500	53520	3605	8695	21	1	3	57125
Ile de France-Est	910	56300	62722	6619	62	69	7	119022
Ile de France-Ouest	1551	128366	45500	8460	83	29	5	173866
Ile de France-Paris	670	11169	42836	2968	17	64	4	54005
Nord	2272	127491	26285	11617	56	12	5	153776
Normandie	1577	66740	1985	8946	42	1	6	68725
Ouest	1887	37606	12335	9869	20	7	5	49941
Sud	2449	119213	5808	13981	49	2	6	125021
Sud-Est	1550	106993	4777	18071	69	3	12	111770
Sud-Ouest	1917	102198	3980	14754	53	2	8	106178
Total Multi-District	25823	1246856	286939	152351	48	11	6	1533795

District	FONDS FLCF versés cette année	
	Dons €	
Centre	41123	
Côte d'azur-Corse	48673	
Centre-Est	13100	
Centre-Ouest	30024	
Centre-Sud	114397	
Est	0	
Ile de France-Est	9700	
Ile de France-Ouest	101200	
Ile de France-Paris	0	
Nord	101566	
Normandie	33803	
Ouest	25650	
Sud	43408	
Sud-Est	69149	
Sud-Ouest	41365	
Total Multi-District	673158	

Heures de dons de soi pour délégation, congrès, convention	
Centre	3726
Côte d'azur-Corse	5001
Centre-Est	2827
Centre-Ouest	9247
Centre-Sud	6266
Est	4620
Ile de France-Est	4866
Ile de France-Ouest	3474
Ile de France-Paris	1106
Nord	3242
Normandie	12401
Ouest	7157
Sud	7681
Sud-Est	6977
Sud-Ouest	6577
Total Multi-District	85168

**Livre Blanc 2014-2015
Multi Distict 103 FRANCE**

C - ACTIONS INTERNATIONALES

District	MEDICO			AIDE PAYS ETRANGERS			L.C.I.F		
	Dons €	Dons nat.	H don	Dons €	Dons nat.	H don	Dons €	Dons nat.	Hdon
Centre	21178	297753	1417	40585	6700	1621	31391	150	358
Côte d'azur-Corse	3330	49545	1841	21050	13950	2422	15014	20	70
Centre-Est	17880	102533	910	22240	502	781	4950	0	85
Centre-Ouest	11760	140046	1924	20023	24200	1589	7320	0	81
Centre-Sud	12002	152821	963	89163	0	1467	25410	0	360
Est	38024	231117	3760	71174	29846	3576	41220	0	75
Ile de France-Est	5331	121732	1046	62123	131490	2686	16387	0	346
Ile de France-Ouest	20125	98244	3573	406491	109430	11073	17676	0	250
Ile de France-Paris	1900	51048	893	26568	3117	1397	9040	75	0
Nord	42352	181421	1894	59088	160100	2023	18274	13845	241
Normandie	57238	281027	8072	29997	3500	1617	11870	434	4079
Ouest	10690	280891	1973	62099	234580	6461	13139	0	170
Sud	10503	134384	1068	44200	70616	2360	15880	150	383
Sud-Est	18335	41223	1332	42597	3400	3128	28714	543	462
Sud-Ouest	6735	216225	2115	37269	900	3094	30263	450	2131
Total Multi-District	277383	2380010	32781	1034667	792331	45295	286548	15667	9091

District	Effectifs	Total C			Total Par Membre			Total dons € + nature
		Dons €	Dons nat.	H don	Dons €	Dons nat.	H don	
Centre	1713	93154	304603	3396	54	178	2	397757
Côte d'azur-Corse	1473	39394	63515	4333	27	43	3	102909
Centre-Est	1261	45070	103035	1776	36	82	1	148105
Centre-Ouest	1546	39103	164246	3594	25	106	2	203349
Centre-Sud	2547	126575	152821	2790	50	60	1	279396
Est	2500	150418	260963	7411	60	104	3	411381
Ile de France-Est	910	83841	253222	4078	92	278	4	337063
Ile de France-Ouest	1551	444292	207674	14896	286	134	10	651966
Ile de France-Paris	670	37508	54240	2290	56	81	3	91748
Nord	2272	119714	355366	4158	53	156	2	475080
Normandie	1577	99105	284961	13768	63	181	9	384066
Ouest	1887	85928	515471	8604	46	273	5	601399
Sud	2449	70583	205150	3811	29	84	2	275733
Sud-Est	1550	89646	45166	4922	58	29	3	134812
Sud-Ouest	1917	74267	217575	7340	39	113	4	291842
Total Multi-District	25823	1598598	3188008	87167	62	123	3	4786606

Grand Total Multi-District

District	Effectifs	Total			Total Par Membre			Total dons € + nature
		Dons €	Dons nat.	H don	Dons €	Dons nat.	H don	
Centre	1713	824757	576714	84380	481	337	49	1401471
Côte d'azur-Corse	1473	733171	235975	85296	498	160	58	969146
Centre-Est	1261	546814	155667	52241	434	123	41	702481
Centre-Ouest	1546	775092	218587	87848	501	141	57	993679
Centre-Sud	2547	1325165	566270	128479	520	222	50	1891435
Est	2500	1293710	369995	125248	517	148	50	1663705
Ile de France-Est	910	592266	842810	58343	651	926	64	1435076
Ile de France-Ouest	1551	1287618	621981	85688	830	401	55	1909599
Ile de France-Paris	670	264366	303274	29653	395	453	44	567640
Nord	2272	1010501	497375	90370	445	219	40	1507876
Normandie	1577	765749	683643	108869	486	434	69	1449392
Ouest	1887	827246	576061	116656	438	305	62	1403307
Sud	2449	1020190	317268	111438	417	130	46	1337458
Sud-Est	1550	937438	106908	120031	605	69	77	1044346
Sud-Ouest	1917	844127	474635	122306	440	248	64	1318762
Total Multi-District	25823	13048210	6547163	1406846	505	254	54	19595373

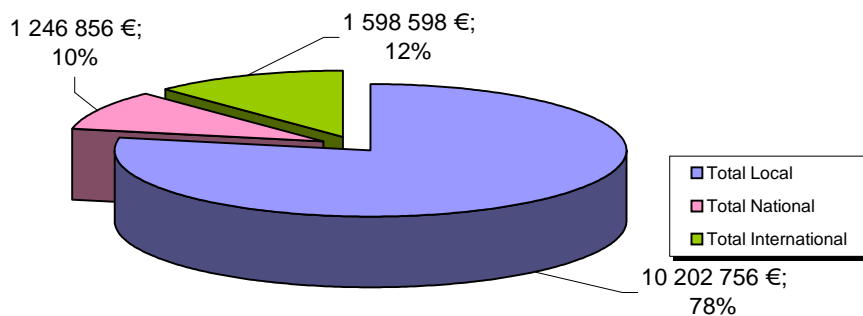
LIVRE BLANC du MULTI DISTRICT 103 FRANCE Année : 2014-2015

Rubrique	Dons en €	Dons en Nature	Dons en € + Nature	Heures don de soi	% Heures	% € + Nature	% Don en €
Famille/Cité	1917158	2080294	3997452	271829	19%	20%	14,69%
Enfance/Jeunesse	2363066	292506	2655572	202579	14%	14%	18,11%
Environnement	100642	27226	127868	17507	1%	1%	0,77%
Malades/Recherche	2593657	167066	2760723	221359	16%	14%	19,88%
Malvoyants	798971	186165	985136	117632	8%	5%	6,12%
Autres Handicaps	1581660	102207	1683867	105340	7%	9%	12,12%
Cultures	536023	48275	584298	114529	8%	3%	4,11%
Action de district	311579	168477	480056	31385	2%	2%	2,39%
Total Local	10202756	3072216	13274972	1082160	77%	68%	78,19%
Action nationale en cours	601262	112550	713812	55602	4%	4%	4,61%
Actions nationales antérieures	63811	28172	91983	7522	1%	0%	0,49%
Téléthon	498756	49357	548113	84464	6%	3%	3,82%
Opération secours national	83027	96860	179887	4763	0%	1%	0,64%
Total National	1246856	286939	1533795	152351	11%	8%	9,56%
Medico	277383	2380010	2657393	32781	2%	14%	2,13%
Aide Etranger	1034667	792331	1826998	45295	3%	9%	7,93%
L C I F	286548	15667	302215	9091	1%	2%	2,20%
Total International	1598598	3188008	4786606	87167	6%	24%	12,25%
Total	13 048 210 €	6 547 163 €	19 595 373 €	1321678	94%	100%	100,00%
Heures de dons de soi pour délégation, congrès, convention				85168	6%		
				Heures			
Grand total	13 048 210 €	6 547 163 €	19 595 373 €	1406846			
Effectifs déclarés	25823	25823	25823	25823			
dons par membre	505 €	254 €	759 €	54			

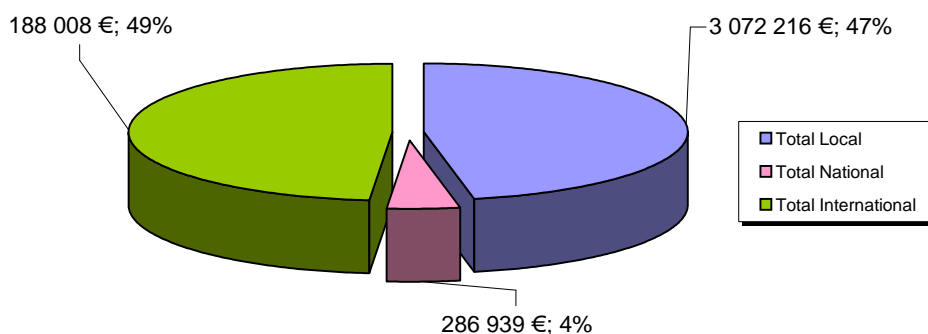
FLCF Sommes versées en réserve cette année	673 158 €
--	-----------

	% Heures	€ + Nature	% Don en €
Actions Locales	77%	68%	78,19%
Actions Nationales	11%	8%	9,56%
Actions Internationales	6%	24%	12,25%

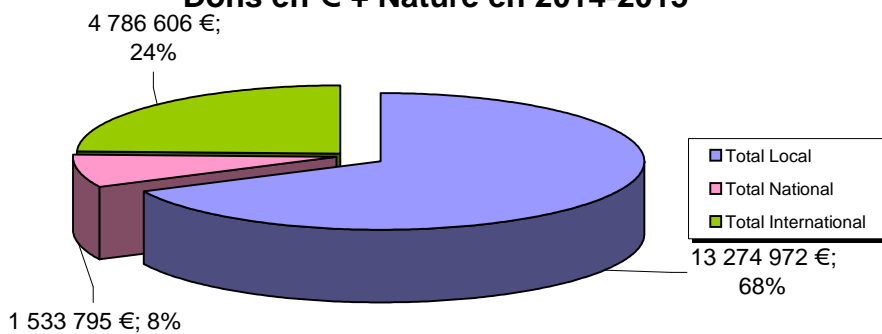
Dons en € en 2014-2015



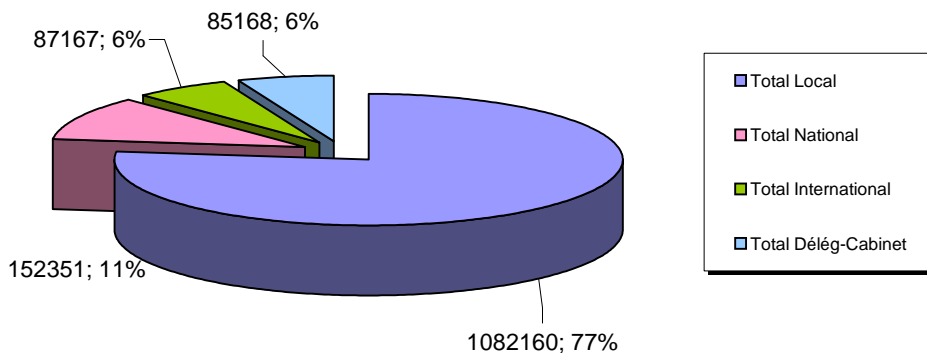
Dons en Nature en 2014-2015



Dons en € + Nature en 2014-2015

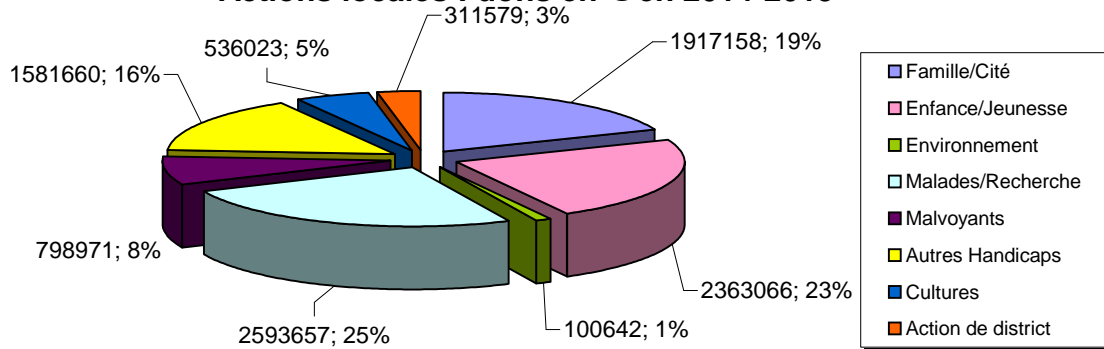


Heures don de soi en 2014-2015

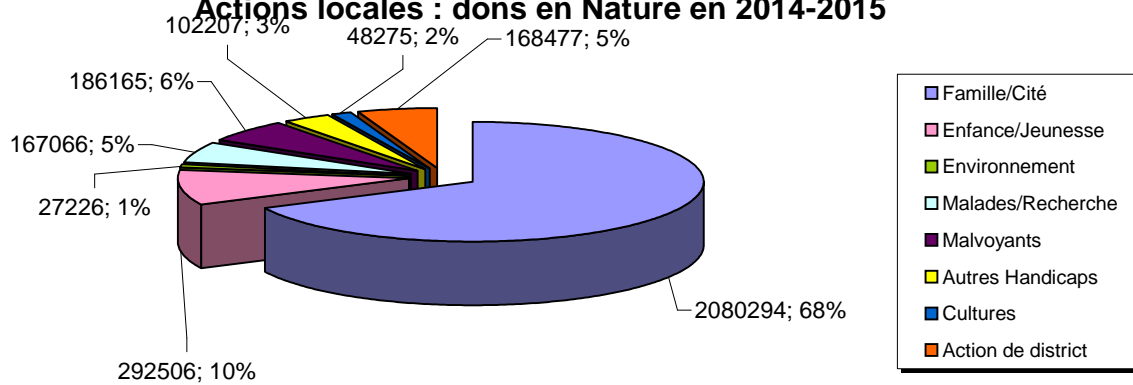


**Livre Blanc 2014-2015
Multi District 103 FRANCE**

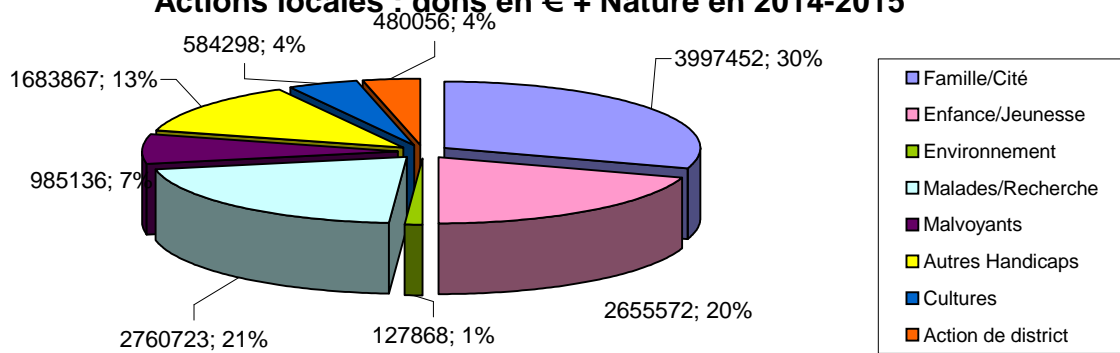
Actions locales : dons en € en 2014-2015



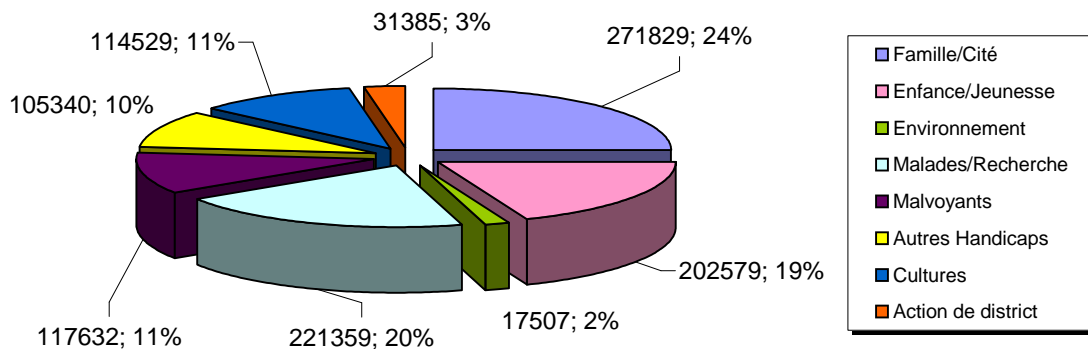
Actions locales : dons en Nature en 2014-2015



Actions locales : dons en € + Nature en 2014-2015



Actions locales : heures don de soi en 2014-2015



**Bilan de la participation des clubs à l'établissement
du Livre Blanc national 2014 - 2015**

DISTRICT	Nombre de Clubs	LB Reçu	LB Non Reçu	% LB Reçu	Effectifs déclarés au 30/6/15
Centre	68	68	0	100%	1713
Cote Azur/Corse	83	74	9	89%	1473
Centre Est	63	51	12	81%	1261
Centre Ouest	70	70	0	100%	1546
Centre Sud	93	93	0	100%	2547
EST	109	109	0	100%	2500
Idf Est	60	48	12	80%	910
Idf Ouest	81	79	2	98%	1551
Idf Paris	46	36	10	78%	670
Nord	106	98	8	92%	2272
Normandie	68	62	6	91%	1577
OUEST	87	86	1	99%	1887
SUD	114	108	6	95%	2449
Sud Est	70	69	1	99%	1550
Sud Ouest	92	92	0	100%	1917

TOTAL

1210

1143

67

25823

TAUX DE PARTICIPATION NATIONAL

94%

au 2015